



GUIA DE EJERCICIOS Matemática- Séptimo Básico

Nombre estudiante: _____

Fecha: _____

Esta semana clasificaremos objetos por atributo de forma, o sea que vamos a juntar los que son del mismo tipo, para esto deberás realizar la siguiente actividad.



1. Vamos a la cocina y reunimos tenedores, cucharas y cuchillos.



2. Los dejamos sobre una mesa y mezclamos todos los utensilios.





3. Ahora a clasificar, deberás juntar los utensilios por tipo, o sea reunir los tenedores en un grupo, las cucharas en otro y los cuchillos en otro grupo.



4. Una vez ya clasificados los utensilios deberás volver a la cocina y guardarlos donde corresponde.



Si la loza está mojada te invitamos a secarla y realizar la misma actividad para luego guardarla, trabajando además de la clasificación en matemática, habilidades de la vida diaria.



¡BUEN TRABAJO!





GUIA DE EJERCICIOS LENGUAJE- Séptimo Básico

Nombre estudiante: _____

Fecha: _____


Continuando con la actividad de clasificación en matemáticas, pasaremos a partir de esto a la actividad de Lenguaje, la idea es ir indicando y nombrando el utensilio en las imágenes que le dejo en la siguiente página, el estudiante deberá buscar el utensilio que se le indique y asociarlo a la imagen.

Apoyos durante la actividad: Se definen a continuación los diferentes apoyos para realizar la actividad; usted puede brindar uno o más apoyos, según lo estime necesario.

- ✚ Apoyo verbal: Realizar preguntas guías para que el estudiante pueda ir identificando objetos; por ejemplo, preguntar “¿Cuál es la cuchara?” o “Eso es una cuchara y sirve para tomar sopa.”
- ✚ Apoyo táctil: Guiar su mano o brazo para alcanzar el objeto solicitado.
- ✚ Apoyo de elección múltiple: Entregar opciones de respuestas las que pueden ser respondidas por medio de la indicación o la selección del objeto. Por ejemplo “¿Lucca, esto es una cuchara o un tenedor?” indicando en la guía la respuesta.



1. Nombrar e indicar en voz alta cada imagen del utensilio, el estudiante deberá buscar el utensilio solicitado.
2. Se le muestra el utensilio concreto. Ejemplo se le pasa la cuchara; y se le pide que la indique en la imagen.
3. Dar solo indicación verbal, sin apoyo del objeto concreto; se le solicita indique un utensilio; ejemplo: Muéstrame donde está el tenedor.





GUIA DE APRENDIZAJE Vocacional- Séptimo Básico Taller de Cocina



Nombre estudiante: _____

Fecha: _____

Esta semana cocinaremos "Panqueques" para eso debes revisar primero si tienes los ingredientes en casa, sino, puedes esperar a hacer esta receta cuando los puedan conseguir, pero también poder revisar la receta, sus ingredientes, pasos y responder las preguntas. ¡A COCINAR!



¿Qué debemos hacer antes de cocinar?

Amarrarnos o proteger el pelo (debemos cuidar que no caiga cabello a la comida)	
Lavarnos las manos y tener las uñas cortas y limpias.	
Ponernos un delantal o algo que proteja nuestra ropa.	

RECETA DE "PANQUEQUES"



1. Ingredientes: Observa los ingredientes, indica y menciona los que conoces en voz alta y luego con la ayuda de un adulto verifica cada uno.

		
<p>1 taza de harina</p>	<p>2 tazas de leche</p>	<p>2 huevos</p>
		
<p>Dos cucharaditas de azúcar (o 10 gotas de endulzante)</p>	<p>1 cucharada de aceite</p>	<p>Manjar</p>



2. Preparación: Observa las imágenes con los pasos a seguir para preparar las panqueques y luego con ayuda de un adulto lean cada paso.

En un bol agregamos la harina, la leche, los huevos, aceite y azúcar y mezclamos con la batidora.



Le pasamos una toalla de papel con un poco de aceite por nuestro sartén y lo calentamos en el fuego.



Una vez que ya está caliente nuestro sartén (luego de unos 5 minutos calentando) ponemos un poco de nuestra mezcla.



Lo dejamos unos minutos por lado hasta que se vea cocinado.



Lo sacamos del sartén y rellenamos con manjar, para luego enrollar la masa de panqueque.



Y listo, ya tenemos nuestros panqueques.





3. Luego de ver esta receta y si pudiste realizarla en casa, responde las siguientes preguntas, indicando con tu dedo y marcando la respuesta con una X.

a) ¿Qué receta vimos o cocinamos?

		
Berlines	Panqueques	Sopaipillas

b) ¿Cuál de los siguientes ingredientes utilizamos en la receta?

		
Harina	Sal	Levadura

b) ¿Cuál de los siguientes utensilios ocupamos en la receta?

		
Uslero	Cuchillo	Sartén



Hemos llegado al fin, esperamos
hayas podido preparar estos
ricos panqueques, sino recuerda
guardar la receta y prepararla
cuando tengas los ingredientes.

Recuerda compartirnos fotos o
videos de tu preparación.

¡HASTA LA PRÓXIMA SEMANA!

