



GUIA DE APRENDIZAJE
Vocacional- Séptimo Básico
Actividades de la Vida Diaria

Nombre estudiante: _____

Fecha: _____

1. ¿En qué actividades haz podido ayudar en casa, recuérdalas y menciónalas en voz alta, para luego escribirlas sobre la línea con la ayuda de un adulto?

Tarea 1: _____

Tarea 2: _____

2. Para esta semana deberás comprometerte a realizar dos tareas más, pueden ser las mismas u otras, te dejamos un listado, marca la opción que quieras realizar con una X.

Poner la
mesa

Lavar, secar y
guardar loza

Colgar ropa

Doblar y
guardar ropa

Guardar
calcetines

Barrer

Preparar
desayuno




Tender la
cama

Limpiar
superficies



3. A continuación realizaremos el paso a paso para barrer en casa.

MATERIALES:

		
Pegote	Pala	Escoba

PASOS:

	
Paso 1: Realizar en el piso un cuadrado con el pegote.	Paso dos: Tomar la escoba y comenzar a pasarla por todos los rincones del piso. Fíjate bien como tomas la escoba, una mano va por arriba y la otra la sostiene por abajo.
	
Paso 3: Juntamos toda la basura dentro de nuestro cuadrado.	Paso 4: Juntamos toda la basura y la empujamos con la escoba a la pala. Y listos, ahora dejamos toda la basura dentro del basurero.


Como ya te habíamos mencionado, la motricidad fina, o sea en uso y coordinación de nuestras manos es fundamental para la realización de las tareas del hogar, para eso te dejamos a continuación actividades que puedes realizar en casa que fortalecen la motricidad fina.

4. Seguir líneas con botones, porotos o lentejas, rellenando estas hasta terminar, te dejamos en la siguiente página las láminas para trabajarlas.






Colegio Diferencial Per Se
Concepción
Docente: Javiera Herrera E






Colegio Diferencial Per Se
Concepción
Docente: Javiera Herrera E





Colegio Diferencial Per Se
Concepción
Docente: Javiera Herrera E





GUIA DE EJERCICIOS Matemática- Séptimo Básico

Nombre estudiante: _____

Fecha: _____

1. En concordancia con la actividad anterior, clasificaremos objetos por forma, a partir de legumbres. Deberás buscar en casa legumbres que tengas, de dos tipos; por ejemplos porotos y lentejas.



2. Una vez reunidas las legumbres las mezclamos todas y disponemos de tres pote, en su interior dejamos de ejemplo para guiarse una legumbre de cada tipo por pote.



3. Listo, comenzamos a clasificar.

