



Colegio Diferencial Per se
Profesora Paulina Alarcón
Laboral 2-A

ACTIVIDAD DE CÁLCULO

INSTRUCCIONES:

- Esta actividad la debes desarrollar en compañía de un adulto, para esto debes ocupar el tablero y una moneda la cual se utilizara para avanzar en el tablero. Para comenzar debes lanzar la moneda, si sale cara avanzas un espacio, si sale sello avanzas dos espacios, a medida que avanzas debes ir resolviendo los problemas o ejercicios que se te presentan en la hoja que se adjunta, esto lo debes realizar hasta llegar a la meta.

COMENCEMOS !!!!



Partida



$$421 + \underline{125}$$

Si Nico tiene \$ 2.500 y se encontró en la calle \$ 700 ¿Cuánto dinero tiene ahora?



Avanza 2



$$2.957 - \underline{250}$$



¡Tú puedes!

Si Isadora quiere comprar 2 paltas y cada una vale \$ 900 ¿Cuánto dinero necesita?

Si quiero comprar una bebida que vale \$ 450 y tengo \$ 850 ¿Cuánto dinero me sobró?



$$1.928 + \underline{1.163}$$

Avanza 1



LABORAL 2 - A
2020

$$1.223 + \underline{2.351}$$

$$674 - \underline{423}$$


Avanza 1



$$3.856 + \underline{1.421}$$

Axel quiere comprar 2 entradas para ir al cine, cada una cuesta \$ 1.500 ¿Cuánto dinero necesita?

$$4.948 - \underline{2.247}$$





Guía de Noción del Entorno

“Efectos positivos de trabajar el recurso marino”

En esta guía se evaluará lo aprendido en la presentación en power point sobre “Los efectos positivos de trabajar el recurso marino como lo son los alimentos”

Instrucciones:

- Lee la pregunta y escribe en el espacio la respuesta:



1. Dentro de los efectos positivos de trabajar el recurso marino se encuentran los empleos y los alimentos, escribe en el espacio en que nos aportan cada uno de ellos:

Empleos:

Alimentos:



2. Lee las preguntas y encierra la o las alternativas correcta:

I. ¿Qué alimentos nos entrega el mar?

- a) Verduras, frutas y algas
- b) Peces, moluscos, crustáceos y algas
- c) Cereales, algas y peces

II. ¿Qué beneficios nos entregan los alimentos marinos?

- a) Nos entregan vitaminas, minerales, proteínas, omega 3 y hierro
- b) Nos entregan carbohidratos y grasas saturadas
- c) Nos entregan vitamina d para el cuidado de la piel


III. ¿Cómo podemos preparar los peces?

- a) Los preparamos como jugo con hielo y limón
- b) Los preparamos como ensalada
- c) Fritos, al horno, a la pancha y en ceviche



Colegio Diferencial Per se
Profesora Paulina Alarcón
Concepción

IV. ¿Cuál de todos los platos vistos es tu preferido? Dibújalo y explica ¿Por qué?





GUÍA DE ACTIVIDADES DE LENGUAJE

Nombre estudiante: _____

Fecha: _____ Curso: _____

1. Confeccionar un afiche relacionado al oficio que les gustaría realizar cuando salgas del colegio. En el afiche deben ir las siguientes preguntas:

- ✚ ¿Cuál es el oficio?
- ✚ ¿En qué consiste el oficio?
- ✚ ¿Qué uniforme debes usar?
- ✚ ¿Qué horario debes cumplir?
- ✚ ¿En qué lugar queda ubicado?
- ✚ ¿Por qué te gustaría trabajar en ese oficio?



✓ Recuerda agregar dibujos o recortes a tu afiche.





Colegio Diferencial Per se
Profesora Paulina Alarcón
Concepción

- ✚ Este afiche será compartido con tus compañeros de curso en una videollamada.
- ✚ A continuación se dan a conocer los criterios para evaluar el afiche:

- Contiene el título del oficio
- Describe en que consiste el oficio
- Dibuja o pega recortes del uniforme que utiliza
- Se estipula el horario de trabajo
- Se indica en qué lugar está ubicado el trabajo
- Explica porque le gusta ese oficio
- Se observa participación del estudiante en el afiche



Colegio Diferencial Per se
Profesora Paulina Alarcón
Concepción

Guía de Vocacional

TALLER DE MANUALIDADES

Objetivo: Observar con atención el video, donde el monitor del taller de manualidades Cristian, nos enseña una nueva técnica, conocida como “Técnica Stencil”.

Indicaciones: El estudiante en compañía de un adulto ingresa al siguiente link:


<https://www.colegioperse.cl/taller-manualidades/>

y observan cómo se realiza la técnica Stencil, ojala lo pudiesen replicar en alguna espacio de su hogar.

Luego responden preguntas en relación al video.

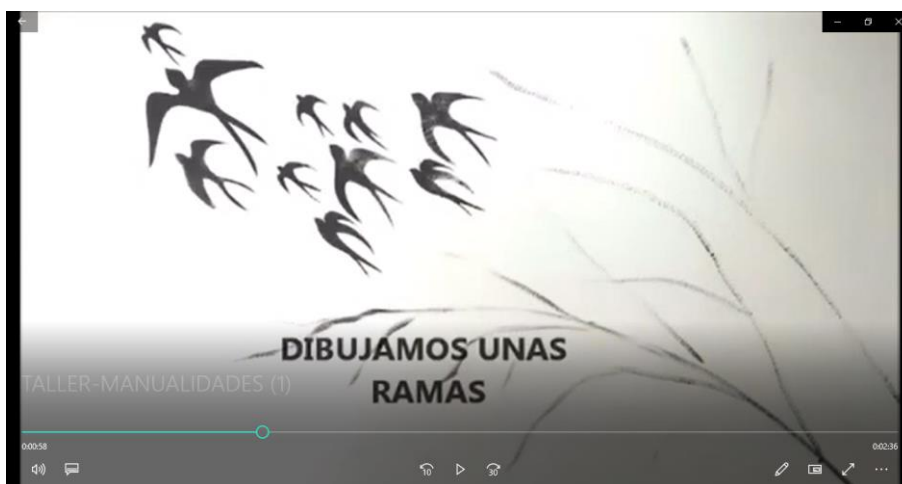
Opcional: ejecutar tutorial.

Fotografías de video:





Colegio Diferencial Per se
Profesora Paulina Alarcón
Concepción





Colegio Diferencial Per se
Profesora Paulina Alarcón
Concepción



Responde verbalmente las siguientes preguntas:

1. ¿Qué materiales se utilizaron?



Colegio Diferencial Per se
Profesora Paulina Alarcón
Concepción

2. ¿Qué herramientas se utilizaron?

3. ¿Te gusto el video? ¿Por qué?
