



Guía de Aprendizaje
Lenguaje y Comunicación
Séptimo Básico

1. Copia tu nombre, intentando seguir la forma de las letras.

MATEO

MATEO




2. Escucha la frase que se te leerá y marca con una X la imagen que corresponde.


a) Él cocina pan.



b) La niña ve televisión.




c) Ella está hablando por teléfono.






d) Los perros corren en el parque.



e) Las personas están utilizando mascarillas.




f) Ellos están haciendo la cama.






Guía de Aprendizaje
Matemática
Séptimo Básico


1. Vamos a clasificar monedas, cada moneda tiene un valor diferente. Pídele a un adulto que te indique el valor de cada moneda, y luego repítelo tu en voz alta.




\$10



\$50



\$500



\$100



1. Recorta y pega las monedas que se te solicitan. (Recortes en la siguiente página)





2. Completa el número que falta con el antecesor y el sucesor, según corresponda; observa el ejemplo.

ANTECESOR	NUMERO	SUCESOR
5	6	7
	22	
	14	
	16	
	27	
	9	
	20	
	28	



RECORTABLES (Actividad 2)





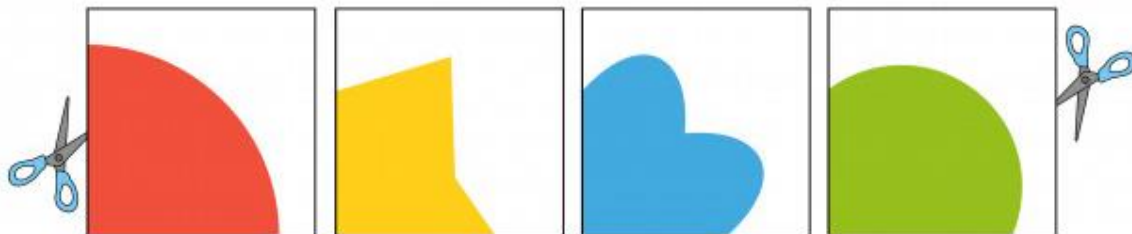




RECORTABLES (Actividad 3)

21	23
13	15
15	17
26	28
8	10
19	21
27	29



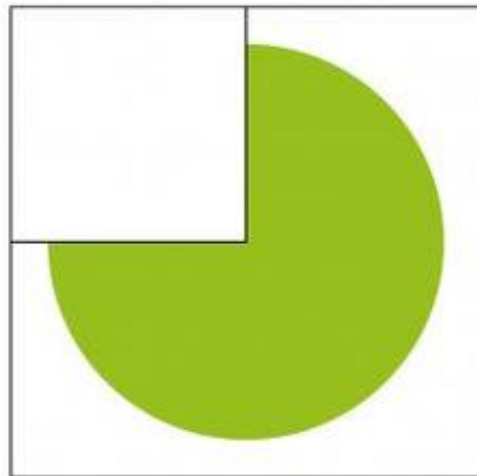

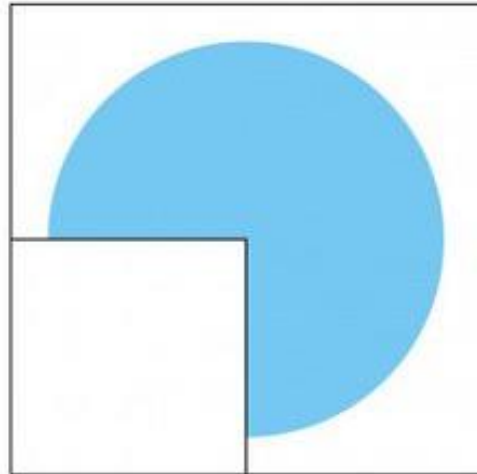

GUIA DE TRABAJO
Vocacional- Taller cognitivo
Séptimo Básico

1. Recorta (con la ayuda de un adulto) la parte baja de la hoja y luego pega cada parte en la figura que corresponde.





2. Recorta (con la ayuda de un adulto) la parte baja de la hoja y luego pega cada parte en la figura que corresponde.





3. Recorta (con la ayuda de un adulto) el costado de la hoja y pega cada círculo en el guante que corresponda.





4. Recorta (con la ayuda de un adulto) las figuras de color amarillo de la parte baja de la hoja y pégalas formando el triángulo que se te presenta.

