




## GUÍA DE LENGUAJE

❖ **Objetivo:** leer y comprender una biografía, respondiendo preguntas explícitas e implícitas relacionadas a la lectura.

Rebecca Marie Gómez, más conocida como **Becky G.**, nació el 02 de marzo de 1997, en Inglewood, California.

Ella es una cantante, compositora, bailarina y actriz.



Sin embargo, Rebecca no ha tenido una vida fácil, ya que cuando tenía tan solo nueve años, su familia perdió su casa, por lo que tuvo que mudarse a la casa de sus abuelos, debido a problemas financieros (no tenían dinero). Para ayudar a su familia, comenzó desde muy pequeña a trabajar ,haciendo comerciales y doblajes, pero su salto a la fama comenzó en el año 2011, después de haber subido videos de ella misma interpretando canciones populares en YouTube. Así fue, como uno de sus videos fue captado por **Dr. Luke**, productor que le ofreció un contrato con Kembose Records y RCA Records. Hoy en día, Becky G es conocida a nivel mundial, siendo uno de sus mayores éxitos, la canción "Mayores", la que interpreta junto al artista Bad Bunny.



## ACTIVIDADES

☞ **Verdadero o Falso:** lee los enunciados y marca la V si los consideras verdadero y la F si lo consideras falso.

<b>V</b>	<b>F</b>	El texto corresponde a una receta.
<b>V</b>	<b>F</b>	La biografía es de Becky G.
<b>V</b>	<b>F</b>	La biografía es de Sebastián Piñera.
<b>V</b>	<b>F</b>	La artista nació en California
<b>V</b>	<b>F</b>	El nombre real de Becky G. es Tatiana
<b>V</b>	<b>F</b>	La canción mas famosa de la artista es "Mayores".
<b>V</b>	<b>F</b>	La artista es famosa por ser cocinera.
<b>V</b>	<b>F</b>	La artista nació el 02 de marzo de 1997.



☞ **Selección múltiple:** lee las preguntas y responde marcando la alternativa que consideres correcta.

**1. ¿En qué año nació Becky G.?**

- a) 1965
- b) 1997
- c) 2000

**2. ¿Con qué artista canta la canción "Mayores"?**

- a) Lunnay
- b) J Balvin
- c) Bad Bunny

**3. ¿Por qué se hizo famosa la cantante?**

- a) Por subir videos imitando canciones populares en YouTube
- b) Por subir videos cocinando a YouTube
- c) Por subir videos haciendo deporte a YouTube

**4. ¿Qué productor la contrató?**

- a) Zion y Lennox
- b) Dr. Luke
- c) Bad Bunny



📖 **Escritura:** busca información de tu artista favorito y escribe un texto con información relevante de él. No olvides pegar una imagen o dibujarlo en el recuadro.

---

---

---

---

---

---

---

---

---

---



## GUÍA CÁLCULO

### “Sistema monetario”




**OBJETIVO:** reconocer y representar valores a través del sistema monetario nacional.

**A) Identificación de valores:** observa el conjunto de monedas y billetes de cada recuadro y represéntalo con cifras.

∩ Observa el **ejemplo** que te doy a continuación para que realices los otros ejercicios.









	<p>¿Cuánto dinero hay?</p> <p><b>R: \$6.150 pesos</b></p>
--	---





Ahora es tu turno de realizar los ejercicios. A trabajar

¡Tú puedes!



	<p>¿Cuánto dinero hay?</p> <p>R:</p>
	<p>¿Cuánto dinero hay?</p> <p>R:</p>
	<p>¿Cuánto dinero hay?</p> <p>R:</p>
	<p>¿Cuánto dinero hay?</p> <p>R:</p>
	<p>¿Cuánto dinero hay?</p> <p>R:</p>
	<p>¿Cuánto dinero hay?</p> <p>R:</p>



	<p>¿Cuánto dinero hay?</p> <p>R:</p>
	<p>¿Cuánto dinero hay?</p> <p>R:</p>
	<p>¿Cuánto dinero hay?</p> <p>R:</p>
	<p>¿Cuánto dinero hay?</p> <p>R:</p>
	<p>¿Cuánto dinero hay?</p> <p>R:</p>
	<p>¿Cuánto dinero hay?</p> <p>R:</p>




**B) Representación de valores:** observa la cifra y representácala dibujando las monedas y billetes según corresponda.

∩ Observa los ejemplos que te doy a continuación para que realices los otros ejercicios.



	<p><b>¿Cuánto dinero hay?</b></p> <p><b>R: \$9.550 pesos</b></p>
---	--

	<p><b>¿Cuánto dinero hay?</b></p> <p><b>R: \$800 pesos</b></p>
--	--





Ahora es tu turno de realizar los ejercicios. A trabajar  
¡Tú puedes!



	<p>¿Cuánto dinero hay?</p> <p>R: \$5.800 pesos.</p>
	<p>¿Cuánto dinero hay?</p> <p>R: \$9.000 pesos.</p>
	<p>¿Cuánto dinero hay?</p> <p>R: \$3.450 pesos.</p>
	<p>¿Cuánto dinero hay?</p> <p>R: \$4.150 pesos.</p>
	<p>¿Cuánto dinero hay?</p>



	<b>R: \$3.500 pesos</b>
	<b>¿Cuánto dinero hay?</b> <b>R: \$8.010 pesos</b>
	<b>¿Cuánto dinero hay?</b> <b>R: \$7.500 pesos</b>
	<b>¿Cuánto dinero hay?</b> <b>R: \$2.100 pesos</b>
	<b>¿Cuánto dinero hay?</b> <b>R: \$500 pesos</b>
	<b>¿Cuánto dinero hay?</b> <b>R: \$1.900 pesos</b>



## Guía de Aprendizaje Noción del Entorno

❖ **OBJETIVO:** reconocer y describir trastornos alimenticios.



Recordemos:

**¿Cuáles eran los trastornos alimenticios que hemos visto en clase?**


\*Escribe en los recuadros de abajo lo que recuerdes.



1.

2.

3.



- Bien, los trastornos alimenticios que hemos visto en clases, son:

1. Obesidad mórbida
2. Anorexia
3. Bulimia

¿Estuviste en lo correcto?



Si te equivocaste, no pasa nada, ¡recuerda que estamos aquí para aprender!



**Ahora que ya recordamos cuáles eran los trastornos alimenticios, te tengo otro desafío:**



A continuación, deberás leer la definición de cada recuadro y luego tendrás que marcar con una X el trastorno alimenticio al que corresponde esa definición:

“Trastorno alimenticio que se caracteriza por comer de forma excesiva y no saludable, no realizar actividad física y tener un aumento de peso muy grande”.

**1. Bulimia**

**2. Anorexia**

**3. Obesidad mórbida**

“Trastorno alimenticio que se caracteriza por que las personas tienen un bajo consumo de alimentos y son extremadamente delgadas”.

**1. Bulimia**

**2. Anorexia**

**3. Obesidad mórbida**

“Trastorno alimenticio que se caracteriza por que las personas luego de comer, sienten culpa y se inducen el vómito”

**1. Bulimia**

**2. Anorexia**

**3. Obesidad mórbida**



- La definición de cada trastorno es la siguiente:



**Obesidad mórbida:** “Trastorno alimenticio que se caracteriza por comer de forma excesiva y no saludable, no realizar actividad física y tener un aumento de peso muy grande”.



**Anorexia:** “Trastorno alimenticio que se caracteriza por que las personas tienen un bajo consumo de alimentos y son extremadamente delgadas”.



**Bulimia:** “Trastorno alimenticio que se caracteriza por que las personas luego de comer, sienten culpa y se inducen el vómito”



# GUÍA VOCACIONAL

## Taller de Cocina

### EL OBJETIVO

Hoy vamos a repasar una receta que ya hemos trabajado en clases, es decir, vamos a recordar sus ingredientes y preparación, para que después, con apoyo de alguien que esté contigo, la preparen. Al finalizar, deberás resolver las preguntas que encontrarás más abajo.



- Debemos tener cuidado con el pelo, si está muy largo amárratelo; también debes tener tus uñas cortas y limpias.
- No olvides lavar tus manos antes de cocinar y si tocas tu boca, nariz o suelo mientras cocinas, debes volverlas a lavar.
- Debes dejar todo limpio y ordenado cuando termines de cocinar.
- Debes tomar fotografías o grabar un video de cuando estés cocinando (es muy importante para mi ver como avanzas)
- Por último, no olvides que cocinar debe ser divertido, pon tu música preferida y disfruta.

¡A cocinar!



## "LASAÑA VEGETARIANA"



INGREDIENTES	
1 caja de masas de lasaña 	1 espinaca 
1 caja de champiñones 	1 bolsa de choclo 
8 láminas de queso 	Crema para cocinar 





## PREPARACIÓN

1. Lava bien las verduras (choclo, champiñón y espinaca)



2. Pon a cocer el choclo.



3. Pica en trozos pequeños la espinaca y los champiñones.



4. Pon a cocer la espinaca en una olla con agua.



5. En sartén saltea con aceite los champiñones.




6. Remoja las masas de lasaña con agua hirviendo para que ablanden.



7. En una olla agrega el choclo, espinaca y champiñones ya cocidos y agrégales la crema, hasta formar una salsa.



8. En una budinera anda alternando capas de masas y salsa.



9. A la última capa, le distribuyes las láminas de queso. Debe cubrir toda la budinera.



10. Pon a hornear unos 20 minutos a fuego medio y retira del horno.








### ACTIVIDADES

- **Selección múltiple:** lee o escucha las preguntas y respóndelas marcando la alternativa que consideres correcta.




#### 1. ¿Qué receta acabas de realizar?

<p>a.</p> 	<p>b.</p> 	<p>c.</p> 
<p><b>Cazuela</b></p>	<p><b>Lasaña</b></p>	<p><b>Arroz con huevo</b></p>

#### 2. ¿Qué ingrediente NO se utiliza en la receta?

<p>a.</p> 	<p>b.</p> 	<p>c.</p> 
<p><b>Apio</b></p>	<p><b>Espinaca</b></p>	<p><b>Queso</b></p>

#### 3. ¿Cuál es el último paso de la receta?

<p>a.</p> 	<p>b.</p> 	<p>c.</p> 
<p><b>Lavar las verduras</b></p>	<p><b>Cocer el choclo</b></p>	<p><b>Hornear la lasaña</b></p>



## ¡ES TU MOMENTO DE CREAR!

A continuación, deberás crear un afiche que te permita hacer promoción a tu lasaña. No olvides ponerle precio \$, es decir, a cuanto venderías la porción de tu lasaña y hacer un dibujo que motive a tus clientes a comprarla. Te dejaré un ejemplo de afiche, que te ayudará.





Ahora es tu turno, ¡A crear tu afiche de  
LASAÑA!

