





Guía de Aprendizaje de Lenguaje LECTURA

- Objetivo: Leer palabras con apoyo de imágenes de la categoría de logos.
- Indicaciones: el o la estudiante observa las imágenes y luego escucha la instrucción leída por el adulto y ejecuta las actividades.

Instrucciones:


1. Observa los logos, ¿reconoces alguno? ¿Cuál? Une los logos iguales:





Colegio Diferencial Per se
Profesora Paulina Alarcón
Concepción

2. Une el logo a la palabra correcta:



Coca cola

NETFLIX

SODIMAC







TOTTUS

RIPLEY

Google



3. Recorta el nombre de cada logo y pegalo en la imagen que corresponde:

*Para recortar

Coca cola	Google	NETFLIX
SODIMAC	RIPLEY	TOTTUS



4. Escucha la pregunta que te leeran y encierra la respuesta correcta:

- ¿Qué puedo comprar en Sodimac?



- ¿Para qué sirve Netflix?





- ¿Qué puedo comprar en Ripley?








- ¿Qué puedo comprar en el Tottus?





Guía de Aprendizaje de Cálculo

1. Cuenta los elementos y escribe el número que corresponde:





2. Pegar o dibujar la cantidad de elementos que indica el numero:

10	
12	
8	
15	
6	





3. Marca con una X el grupo que tiene **más** elementos:

a)





b)







4. Marca con una X el grupo que tiene **menos** elementos:

a)



b)





Colegio Diferencial Per se
Profesora Paulina Alarcón
Concepción

Guía de Aprendizaje de Vocacional

TALLER DE MANUALIDADES

Objetivo: Observar video tutorial de cómo realizar tierra para macetas, realizado por el monitor del taller de manualidades, Cristian Alegría.

Indicaciones: El estudiante en compañía de un adulto ingresa al siguiente link:


https://www.colegioperse.cl/taller-manualidades/?fbclid=IwAR1D46T0L_O18EP-UutP7rko4BHNpomZsr1t-wnPv8r5Y0y8_pGh30fHBhU

y observan de qué forma hacer tierra para macetas con material orgánico casero.

Luego responden preguntas en relación al video.

Opcional: ejecutar tutorial.

Fotografías de video:





Colegio Diferencial Per se
Profesora Paulina Alarcón
Concepción





Responde verbalmente las siguientes preguntas:

1. ¿Qué materiales se utilizaron?

2. ¿Qué herramientas se utilizaron?

3. ¿Te gusto el video? ¿Por qué?
