



Guía de Ciencias

Indicaciones: El estudiante debe observar la guía de trabajo en conjunto con el apoderado o tutor responsable, y escuchar atentamente la lectura de las instrucciones.

Ahora vamos a repasar lo visto en el power point

Las hojas tienen diversas Formas y colores, algunas de las formas que vimos fueron:

Hojas Onduladas:



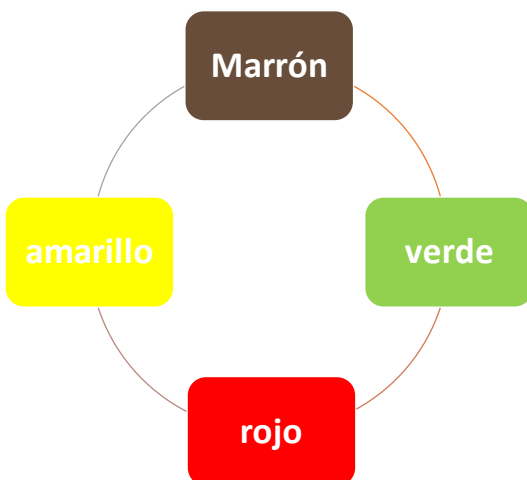
Hojas Enteras:



Hojas Aserrada:



También hay hojas de distintos colores como:






Colegio diferencial Per se
Tania Paredes V.
Profesora Jefe.


Actividad:

- a) Busca en el patio de tu casa tres hojas de distintos colores y formas y pégalas en los cuadros.





Colegio diferencial Per se
Tania Paredes V.
Profesora Jefe.





Colegio diferencial Per se
Tania Paredes V.
Profesora Jefe.

Guia Historia.

Indicaciones: El estudiante debe observar la guía de trabajo en conjunto con el apoderado o tutor responsable, y escuchar atentamente la lectura de las instrucciones.

Actividad 1:

a) Marca con una X la acción que realizaste durante la semana





Colegio diferencial Per se
Tania Paredes V.
Profesora Jefe.

Actividad 2:

a) Identifica algunos quehaceres del hogar encerrándolos en un círculo.





Colegio diferencial Per se
Tania Paredes V.
Profesora Jefe.

Lenguaje

Indicaciones: El estudiante debe observar la guía de trabajo en conjunto con el apoderado o tutor responsable, y escuchar atentamente la lectura de las instrucciones.


Antes de comenzar, es importante que sepas que vamos a trabajar.

¿Que trabajaremos?

Trabajaremos las partes de la cara, pero comenzaremos con el pelo y los ojos.

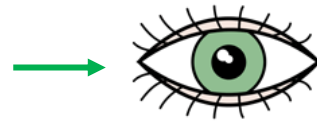
Pero... ¿Que es el pelo?

El pelo cubre la cabeza. La función de este cabello es proteger la cabeza y conservar el calor corporal.



¿Que son los ojos?

El ojo es un órgano que nos permite detectar la luminosidad y proyectar las imágenes que capta





Colegio diferencial Per se
Tania Paredes V.
Profesora Jefe.

1) Observa la imagen e indica donde se encuentran los ojos y el pelo.

Instrucciones: se le preguntara al estudiante ¿Dónde está el pelo? Y ¿Dónde están los ojos?, el estudiante debe indicar en la imagen. Luego le leemos la palabra pelo y ojo, para que ellos peguen esta donde corresponda.



Recortables:

Pelo


Ojos



Colegio diferencial Per se
Tania Paredes V.
Profesora Jefe.

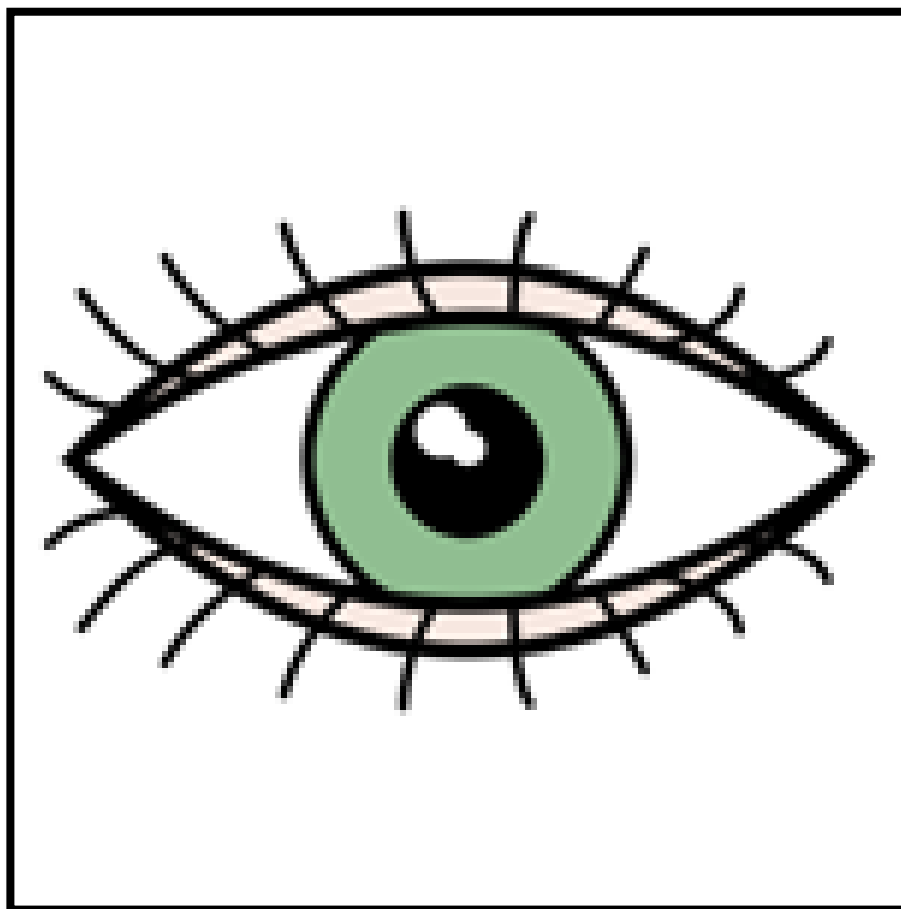
1) Pega la palabra según corresponda.

Instrucciones: El apoderado debe leerle la palabra al estudiante y luego este debe pegarla bajo la imagen que corresponde.





Colegio diferencial Per se
Tania Paredes V.
Profesora Jefe.





Colegio diferencial Per se
Tania Paredes V.
Profesora Jefe.

Recortables:

OJO

PELO



Colegio diferencial Per se
Tania Paredes V.
Profesora Jefe.

Matemática

Indicaciones: El estudiante debe observar la guía de trabajo en conjunto con el apoderado o tutor responsable, y escuchar atentamente la lectura de las instrucciones.

Lo primero que haremos será contar en voz alta los siguientes números.

1	2	3	4	5
----------	----------	----------	----------	----------

Actividad 1:

a) Observa el número y pega la cantidad según corresponda. (contar en voz alta los objetos y luego el estudiante identifique el número al que corresponda dicha cantidad)

Cantidad	Objetos
1	
2	



Colegio diferencial Per se
Tania Paredes V.
Profesora Jefe.

3	
4	
5	

Actividad 2: Encierra en un círculo el número que falta en las siguientes secuencias numéricas. (El/la estudiante debe contar en voz alta y luego encerrar la respuesta correcta, sí no lo realiza de forma correcta debe contar nuevamente junto al adulto y este deberá preguntarle, ¿después del uno, viene el dos o el cinco? Realizando el mismo procedimiento con el siguiente ejercicio)



Colegio diferencial Per se
Tania Paredes V.
Profesora Jefe.



2

5



5

1

Actividad 3: Figuras geométricas "El círculo".

"El Círculo"


Recuerda:

Se entiende como círculo a aquella figura geométrica que consta de una forma establecida a partir de una línea curva cerrada.

Ejemplo de formas parecidas



Colegio diferencial Per se
Tania Paredes V.
Profesora Jefe.


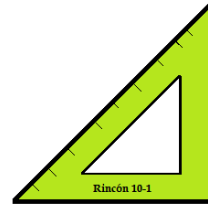


a) Encierra en un círculo los objetos que tengan la forma de un círculo.





Colegio diferencial Per se
Tania Paredes V.
Profesora Jefe.





Colegio diferencial Per se
Tania Paredes V.
Profesora Jefe.

RECORTABLES

